

# LIVON<sup>®</sup>



OUTDOOR LIVING  
Küchen-, Grill- und Terrassen-Gesamtkonzepte

# VORWORT



Mit der Outdoor-Kollektion von LIVON® stellen wir Ihnen einzigartige und innovative Produkte vor.

In den letzten Jahren hat das Bedürfnis, den Wohnraum nach draussen zu erweitern stark zugenommen. Solche Momente der Entspannung bis hin zu einem leckeren Essen im Freien mit Freunden sind unvergesslich. Feuerstellen und Kochmöglichkeiten sind dabei entscheidend. Speziell im Bereich Outdoor-Küchen können wir Ihnen etwas ganz Besonderes anbieten – eine für Sie massgeschneiderte Ausführung. Unsere Fachberater und Partnerfirmen zeigen Ihnen gerne individuelle Lösungen auf.

Lassen Sie sich auf den folgenden Seiten vom Angebot von LIVON® inspirieren und staunen Sie über die vielen Möglichkeiten.

A stylized, handwritten signature in dark grey ink, consisting of a large, looping 'S' followed by a long horizontal stroke.

Stefan Bucher,  
Geschäftsführer

OUTDOORKÜCHEN



GASGRILLS



TISCHE & STÜHLE



KOMBIGRILLS



PIZZAÖFEN



TERRASSEN & ZÄUNE



BELEUCHTUNGEN



# OUTDOORKÜCHE TERAFEST®


Mit der Outdoor Küche von TERAFFEST® setzen wir einen neuen Akzent. Mit dieser speziellen Verkleidung können Sie nicht nur Ihre Küche, sondern auch die Terrasse aus einem Guss machen. TERAFFEST® in eine speziell entwickelte Oberfläche, welche zu 60% aus Holz besteht, jedoch eine viel höhere Lebensdauer als herkömmliche Holzterrassen hat.



## SPEZIFIKATIONEN

- Aussenverkleidung aus TERAFFEST®
- Konstruktion und Topplatte aus Edelstahl
- Türen und Schubladen frei wählbar

## FARBEN



## VERKLEIDUNGEN




# OUTDOORKÜCHE BLACKLINE

Die Blackline-Version ist entwickelt für einen modernen Garten. Auch hier haben Sie unbegrenzte Möglichkeiten. Durch das zeitlose Design wird sie Ihnen auch noch nach vielen Jahren Freude bereiten.

## SPEZIFIKATIONEN

- Aussenverkleidung aus Edelstahl, schwarz lackiert
- Abdeckung aus Kunstharzplatte oder Naturstein
- Türen und Schubladen frei wählbar

## FARBEN



# INDIVIDUELL AUF IHRE BEDÜRFNISSE ANGEPASST

## GASGRILL LIVON®



## GASGRILL LIVON® mit Pizzaofenaufsatz



## GASGRILL NAPOLEON®



# EINBAUMODULE UND KÜHLFÄCHER FÜR



**KÜHLBLOCK MIT FLÜGELTÜR**  
Abmessungen (BxTxH): 495 x 724 x 735 mm



**KÜHLBLOCK MIT SCHUBLADEN**  
Abmessungen (BxTxH): 495 x 724 x 735 mm



**FLÜGELTÜRE MIT REGALEN**  
Abmessungen (BxTxH): 420 x 545 x 735 mm



**DOPPELFLÜGELTÜRE MIT REGALEN**  
Abmessungen (BxTxH): 762 x 545 x 735 mm



**SCHUBLADE MIT FLÜGELTÜRE**  
Abmessungen (BxTxH): 413 x 545 x 735 mm



**PAPIERHANDTUCHSPENDER MIT FLÜGELTÜRE**  
Abmessungen (BxTxH): 413 x 545 x 735 mm



**2X SCHUBLADEN GROSS**  
Abmessungen (BxTxH): 413 x 545 x 735 mm



**2X SCHUBLADEN SCHMAL, 1X SCHUBLADE GROSS**  
Abmessungen (BxTxH): 413 x 545 x 735 mm

# DIE LIVON® OUTDOOR-KÜCHE



**ABFALLEIMER SCHUBLADENBLOCK**  
Abmessungen (BxTxH): 420 x 473 x 735 mm



**GASFLASCHEN SCHUBLADENBLOCK**  
Abmessungen (BxTxH): 420 x 473 x 735 mm

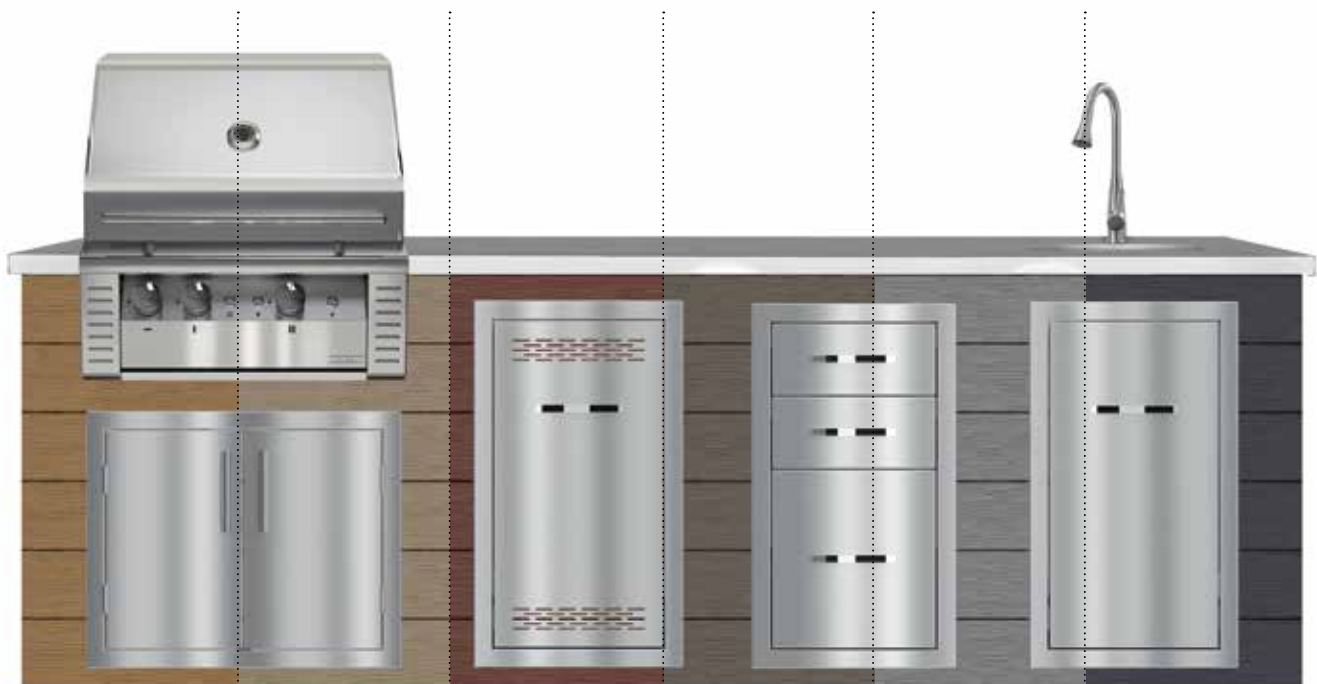


**DOPPELFLÜGELTÜRE SIMPLE**  
Abmessungen (BxH): 762 x 735 mm



**FLÜGELTÜRE SIMPLE**  
Abmessungen (BxH): 420 x 735 mm

## FARBIGKEIT WPC-VERKLEIDUNGEN



CEDAR

TEAK

PALISANDER

WENGE

INOX

EBEN



# NAPOLEON® GASGRILL

Jede Gourmet-Outdoor-Küche verdient einen grossen und wunderschönen Grill. Der integrierte Erdgasgrill Prestige PRO™ 665 mit Infrarot-Heckbrenner verfügt über sieben Brenner für fantastische Grillerlebnisse. Langlebiger Edelstahl mit verchromten Akzenten für luxuriöses Aussehen und Langlebigkeit. Grillen Sie im Dunkeln mit den blau hinterleuchteten NIGHT LIGHT™ Bedienelementen. SafetyGlow schaltet die Lichter rot, wenn ein Brenner in Betrieb ist. Die integrierte Räucherpfeife und der spezielle Brenner können diesen Grill sogar in einen Smoker verwandeln, während die Innenbeleuchtung das Grillen auch bei Dunkelheit ermöglicht.



## PRO 500 RB

- mit Infrarot-Heckbrenner
- Grillfläche: 450 x 710 mm
- 21,7 KW



## PRESTIGE PRO 665 RB

- mit Infrarot-Heckbrenner
- Grillfläche: 940 x 460 mm
- 27 KW



## PRESTIGE PRO 825 RBI

- mit Infrarot-Heckbrenner
- Grillfläche: 460 x 720 mm + 460 x 470 mm
- 33,3 KW



Infrarot-Drehspiess-Heckbrenner



Bedienelemente Night Light™ mit Safety Glow



Ikonische Wave™ Edelstahl-Grillroste


# LIVON® GASGRILL



Der LIVON® Gasgrill überzeugt durch sein schlichtes Design. Dabei bietet er viele tolle Extras wie Beleuchtung, Drehspieß, Infrarotbrenner und vieles mehr.

## LIVON® GASGRILL

- Aussenmasse (BxTxH): 660 x 695 x 820 mm
- 3 Gasbrenner aus Edelstahl
- Gesamtleistung 10,5 kW



Drehspieß



Heckbrenner



Indirekte Beleuchtung



## LIVON® WOK-/GASKOCHFELD

- Powerbrenner 7 kW
- Abmessungen (BxTxH): 500 x 274 x 675 mm



## LIVON® GASKOCHFELD


- 2x Gasbrenner a 3,5 kW
- Abmessungen (BxTxH): 360 x 675 x 305 mm

# OUTDOORKÜCHE EVEREST

Der Gartengrill Everest steht für «Der Starke und Robuste». Durch die hochwertigen Materialien und innovativen Extras überzeugt diese Feuerstelle in jeder Hinsicht. Das gigantische und sichere Lagerfeuer im Mittelpunkt ihres Outdoor-Erlebnis.



## VERKLEIDUNGEN



# KOMBIGRILL EVEREST

## SPEZIFIKATIONEN

- Abmessungen(BxTxH):  
1000 x 750 x 2000 mm
- 3 Grillstufen für den Grillrost  
mit integriertem Drehspeiss

## FARBEN



Anthrazit



Edelstahl



Grillrost



Drehspeiss



## OPTIONAL

Es gibt diesen Grill mit reiner Edelstahlverkleidung, schwarz lackiert, mit TERAFFEST®-Verkleidung oder auch mit einer individueller Natursteinverkleidung

# TISCHE & STÜHLE



## GARTENTISCH ZOE

### SPEZIFIKATIONEN

Material:	Hochwertige Edelstahl- und Holz-Kunststoff-Planken (WPC)
Abmessungen:	1600 x 750 x 850 mm
Gewicht:	43 kg
Garantie:	25 Jahre auf holzerstörende Pilze, Fäule und Insekten-Schäden




## SITZBANK AGAPE



### SPEZIFIKATIONEN

Material:	Hochwertige Edelstahl- und Holz-Kunststoff-Planken (WPC)
Abmessungen:	1550 x 450 x 450 mm
Gewicht:	24 kg
Garantie:	25 Jahre auf holzerstörende Pilze, Fäule und Insekten-Schäden

### FARBVARIANTEN



# STUHL AMOS

## SPEZIFIKATIONEN

Material:	Hochwertige Edelstahl- und Holz-Kunststoff-Planken (WPC)
Abmessungen:	580 x 870 x 500 mm
Gewicht:	10 kg
Garantie:	25 Jahre auf holzerstörende Pilze, Fäule und Insekten-Schäden



# BARHOCKER PRIME

## SPEZIFIKATIONEN

Material:	Hochwertige Edelstahl- und Holz-Kunststoff-Planken (WPC)
Abmessungen:	580 x 870 x 500 mm
Gewicht:	10 kg
Garantie:	25 Jahre auf holzerstörende Pilze, Fäule und Insekten-Schäden



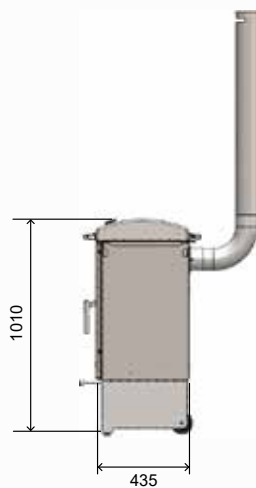





# KOMBIGRILL HEAT 300

## ZUBEHÖR INKLUSIVE

Handschuhe, Thermometer,  
Rollen & Ablagen



Mit dem Kombigrill haben Sie ein fantastisches Grill- und Kochgerät. Die HEAT Kollektion bietet eine einzigartige Doppelfunktion; ein multifunktionales Kocherlebnis, kombiniert mit angenehmer Strahlungswärme.



Ich kenne keinen besseren Gartengrill als den HEAT 600. Die Vielseitigkeit und Funktionalität, sowie die Kombination mit der Feuersicht begeistern mich. Ich bin sehr dankbar, mich für diesen Grill entschieden zu haben.

*Köbi Nett, renommierter Gourmetkoch*

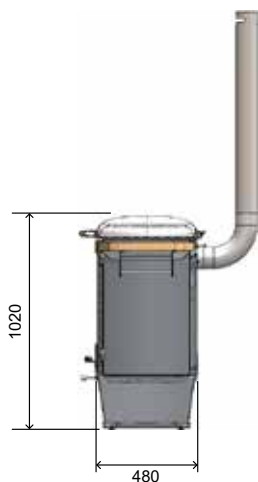
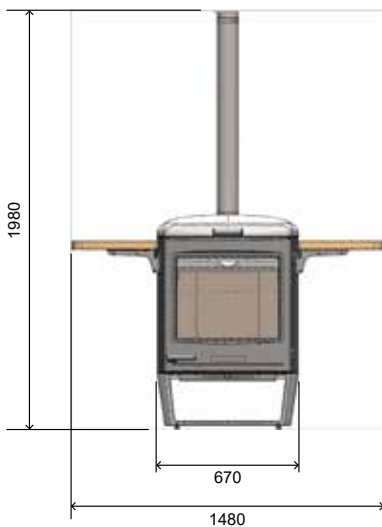




# KOMBIGRILL HEAT 600

## ZUBEHÖR INKLUSIVE

Handschuhe, Thermometer, Rollen, Ablagen aus Holz,  
Wetterschutz & 5 kg Sack Holzkohle



# GRILLTISCH ONCE



## TABLE VERSION

Masse Table Version  
Ø 117 cm / Höhe 107 cm



Der Once Grilltisch hat die Kapazität für bis zu 6 Personen gemütlich um den Tisch zu sitzen. Die Grillfläche ist aus Edelstahl gefertigt und hat einen Aussendurchmesser von 65 cm. Dazu lässt sich in der Mitte noch einen Grillrost platzieren.





## LOW VERSION



Masse Low Version  
Ø 117 cm / Höhe 36 cm

Die Once Low-Version ist eine optimale Aussenfeuerstelle und eignet sich auch ideal als Aussenheizung. Die «Low Version» ist 36 cm hoch und ist sowohl für Stückholz wie auch für Holzkohle geeignet. Die Umrandung ist in Betonoptik oder dunkler Keramik erhältlich. Dazu können Sie ihre Wunschoberfläche auswählen: „Zimbabwe Black“ oder „Waxed Concrete“.



Erhältlich in



Zimbabwe Black


Waxed Concrete

Zubehör

Grille barbecue  
*Barbecue grill*

Support  
*Bracket*

Plancha  
*Plancha*






# PIZZAOFEN FLORA

## SPEZIFIKATIONEN

- H x B x T 191 x 86,5 x 85 cm (mit Unterbau)
- Backraum H x B x T 26 x 60 x 40 cm
- Rauchabzug: Ø 120 mm
- Gewicht: 90 kg

Aufsatz Pizzaofen  
ohne Unterbau



- Backraumboden mit 3 cm starken Schamotteplatten
- doppelwandige Kuppel mit hochwertiger Isolationschicht
- Temperaturanzeige
- Edelstahlrinne für kontrolliertes Holz nachlegen
- Edelstahltür zum Abnehmen
- Absperrklappe im Ofenrohr (hält die Wärme im Backraum)
- stabiles Untergestell für gute Standfestigkeit
- zwei grosse Transporträder
- Backraum aus 2 mm starkem Edelstahl
- Front und Ofenrohr aus Edelstahl
- Haube galvanisiert und pulverbeschichtet in Schwarz

## ZUBEHÖR



Abdeckung



Pizzaschaufelset mit Ständer



Backpfanne flach



Barbecue-Set

# PIZZAÖFEN



Lust auf ein bisschen Urlaub zwischendurch? Schnell den Holzbackofen anheizen und Sie genießen Ihr ganz privates ‚Dolce Vita‘. Die Holzscheite werden direkt im Backraum abgebrannt und erhitzen so die keramischen Platten, auf denen gebacken wird.

## FARBEN PIZZAHAUBE



Anthrazit



Antikrot



Variante mit Abdeckung in Antikrot



## TOSKANA

- Höhe: 193 cm,  
Breite: 78 cm
- Backfläche von 60 x 60 cm
- Backraumboden mit 3 cm starken Schamotteplatten

## ELBA

- Höhe: 193 cm,  
Breite: 98 cm
- Backfläche von 80 x 60 cm
- Backraumboden mit 3 cm starken Schamotteplatten

## HINWEIS

Alle Holz- und Gasöfen sind auch ohne Unterbau erhältlich.



## GASGRILL TOSKANA

- Höhe: 193 cm,  
Breite: 78 cm
- Backfläche von 60 x 60 cm
- Backraumboden mit 3 cm starken Schamotteplatten



## GASGRILL ELBA

- Höhe: 193 cm,  
Breite: 98 cm
- Backfläche von 80 x 60 cm
- Backraumboden mit 3 cm starken Schamotteplatten

- Backraumboden mit 3 cm starken Schamotteplatten
- doppelwandige Kuppel mit hochwertiger Isolationsschicht zur guten Wärmebeherrung
- Kuppel verstärkt mit 5 mm starkem Hitzeschutzschild
- Temperaturanzeige
- Edelstahlrinne für kontrolliertes Holz nachlegen
- Edelstahltür zum Abnehmen
- Halterung seitlich für Zubehör (Backschaufel etc.)

- eine Edelstahlablage seitlich zum Anstecken
- Absperklappe im Ofenrohr (hält die Wärme im Brennraum)
- stabiles Untergestell mit Ablageboden, optional als Tabletop
- zwei Transporträder hinten, versenkbare Transportgriffe vorne
- Backraum aus 3 mm starkem Edelstahl
- alle Aussenteile aus Edelstahl gefertigt

## ZUBEHÖR



Abdeckung



Pizzaschaufelset mit Ständer



Backpfanne flach



Barbecue-Set

# TERRASSEN & ZÄUNE



## WAS MACHT TERAFFEST® TERRASSENDIELEN BESONDERS?

Viele Gartenbesitzer wünschen sich eine schöne Terrasse, scheuen sich aber, alljährlich Zeit und Geld für deren Pflege aufzuwenden.

TERAFEST® Terrassendielen werden aus Holz hergestellt, das mit Polymeren gemischt wird, um ein starkes, langlebiges Material zu erhalten.

Die Qualität von TERAFFEST® Terrassendielen werden durch Witterungseinflüsse oder Absplitterungen nicht beeinträchtigt. TERAFFEST® WPC-Terrassendielen sind sehr belastbar, splitterfrei und pflegeleicht.



### HERGESTELLT IN DER EUROPÄISCHEN UNION

TERAFEST® ist stolz auf Ihren Sitz im Herzen Europas.



### EASY CLEAN

TERAFEST® verwendet langlebige, farbechte Materialien, die kein Streichen, Wachsen, Beizen oder Öl benötigen.



### BIS ZU 25 JAHREN GARANTIE

Wir haben volles Vertrauen in unsere Produkte. Deshalb bieten wir eine Garantie von bis zu 25 Jahren.



### ÖKOLOGISCH - PVC-FREI

TERAFEST® enthält kein PVC und ist 100 % recycelbar.



### ANTI-RUTSCH-OBERFLÄCHE

TERAFEST® Terrassendielen haben eine fortschrittliche Anti-Rutsch-Oberfläche, die im Gegensatz zu Holz nie splittert.

## WPC (WOOD + PLASTIC + COMPOSIT)

WPC ist ein moderner ökologischer Verbundwerkstoff aus Holz und Polymer, im Verhältnis von 60 % Holzmasse und 40 % HDPE (High Density Poly Ethylene). Der Hauptvorteil von WPC besteht darin, dass es die besten Holzeigenschaften beibehält und gleichzeitig seine Probleme beseitigt.

Die Qualität und Haltbarkeit von WPC-Produkten wird durch den Anteil und die Eigenschaften der Materialien bestimmt, die in die Produktion gelangen. Ihre Spezifikation ist Gegenstand von Patenten und das Ergebnis langjähriger Forschung und Entwicklung.

Unterschiede in der Qualität der Endprodukte können bei den verschiedenen Herstellern vorhanden sein.

## TERAFEST® ZÄUNE



extra gestromte  
Oberfläche

### FOREST PLUS

Profil	Breite	Stärke	Standard Länge	Kundenspezifische Länge	Gewicht
	120 mm	11 mm	3,6 m	-	1,7 kg/lm



## TERAFEST® BÖDEN



extra gestromte  
Oberfläche



extra gestromte  
Oberfläche



### FOREST

profil	Breite	Stärke	Standard Länge	Kundenspezifische Länge	Gewicht
	137 mm	22 mm	4 m	2-6 m	3,3 kg/lm
	195 mm	22 mm	4 m	2-4 m	4,6 kg/lm




### FOREST PLUS

Profil	Breite	Stärke	Standard Länge	Kundenspezifische Länge	Gewicht
	137 mm	22 mm	4 m	2-6 m	3,3 kg/lm




### STAR

Profil	Breite	Stärke	Standard Länge	Kundenspezifische Länge	Gewicht
	137 mm	23 mm	4 m	-	3,4 kg/lm



### NATUR PLUS

Profil	Breite	Stärke	Standard Länge	Kundenspezifische Länge	Gewicht
	137 mm	23 mm	4 m	2-6 m	3,5 kg/lm



### RUSTIC

Profil	Breite	Stärke	Standard Länge	Kundenspezifische Länge	Gewicht
	140 mm	22 mm	4 m	2-6 m	3,3 kg/lm
	195 mm	22 mm	4 m	2-4 m	4,6 kg/lm





# BELEUCHTUNG



Lightpro ist ein sicheres 12 Volt Beleuchtungskonzept, das ein durchdachtes und einheitliches Lichtkonzept für Ihren Aussenbereich ermöglicht.

Ein Zaun, eine Gartenmauer oder ein Überdachung kann mit Lightpro Wandleuchten schön ausgeleuchtet werden.

Eine Standbeleuchtung eignet sich sehr gut als Orientierungsbeleuchtung. Perfekt für die Beleuchtung eines Weges, Einfahrt oder Terrasse.



Die Beleuchtung von Gehwegen und Stegen ist mit den Einbaustrahlern von Lightpro möglich. Die Einbaustrahler können in Holz, Kies oder Pflaster eingesetzt werden und sind somit für jeden Gartentyp geeignet.

Möchten Sie einen Baum, eine Platane oder ein Objekt von unten beleuchten? Dann verwenden Sie am besten unsere hochwertigen Bodeneinbaustrahler.

Lightpro 12 Volt Aussenbeleuchtung installieren? Nicht ohne das notwendige Zubehör wie Transformatoren, Kabel und Stecker! Ausserdem haben wir auch Bewegungsmelder und Fernbedienungen im Sortiment.



Ihr Fachhändler:

GH58 @ F 5 ;  
071 42 33 33 33  
Hilf mir bei der Suche nach dem richtigen Fachhändler  
Viel Spaß bei der Suche nach dem richtigen Fachhändler  
Bitte kontaktieren Sie mich bei Fragen  
Zur Suche nach dem richtigen Fachhändler  
Überprüfen Sie die Kontaktdaten  
Hilf mir bei der Suche nach dem richtigen Fachhändler



# STADLER

Cheminée · Ofenbau · Keramik · Naturstein

# LIVON<sup>®</sup>

LIVON<sup>®</sup> Outdoor Living  
[www.livon.ch](http://www.livon.ch)

